



**Diputació  
Barcelona**



**Càtedra  
d'Economia Social**

**TecnoCampus**

Centres universitaris adscrits a la

**upf.** Universitat  
Pompeu Fabra  
Barcelona

# **Les cooperatives i societats laborals del Maresme (2024)**

**Mataró, desembre de 2024**

Aquest treball està subjecte a una llicència Creative Commons Reconeixement 4.0 Internacional (CC BY 4.0). Es permet copiar, redistribuir, adaptar i reutilitzar el contingut, fins i tot amb finalitats comercials, sempre que se'n citi l'autoria original:  
<https://creativecommons.org/licenses/by/4.0/deed.ca>



© 2024 Càtedra d'Economia Social del TecnoCampus-UPF

© 2024 Diputació de Barcelona

Llicència CC BY 4.0

## **Índex**

Resum (pàg. 3)

1. Introducció (pàg. 4)

2. Indicadors socioeconòmics bàsics de la comarca del Maresme (pàg. 5)

3. Marc teòric (pàg. 6)

3.1. Els principis cooperatius (pàg. 7)

3.2. Tipus d'empreses d'economia social (pàg. 8)

3.3. Les cooperatives (pàg. 8)

3.4. Les societats laborals (pàg. 9)

4. Dades de les cooperatives del Maresme (pàg. 11)

5. Dades de les societats laborals del Maresme (pàg. 17)

6. Conclusions (pàg. 23)

7. Bibliografia (pàg. 24)

-----

## **Índex de figures i quadres**

Figura 1: Sectors de les cooperatives del Maresme (2024) (pàg. 11)

Figura 2: Classes de les cooperatives del Maresme (2024) (pàg. xx)

Figura 3: Mapa de les cooperatives del Maresme (2024) (pàg. 15)

Figura 4: Sectors de les societats laborals del Maresme (2024) (pàg. 17)

Figura 5: Mapa de les societats laborals del Maresme (2024) (pàg. 21)

Quadre 1: Principals cooperatives del Maresme per número de persones sòcies (2024) (pàg. 12)

Quadre 2: Número de persones sòcies de les cooperatives del Maresme (2024) (pàg. xx)

Quadre 3. Cooperatives del Maresme per municipi (2024) (pàg. 14)

Quadre 4. Cooperatives del Maresme per any de constitució (2024) (pàg. 16)

Quadre 5: Número de persones sòcies de les societats laborals del Maresme (2024) (pàg. xx)

Quadre 6: Principals societats laborals del Maresme per número de persones sòcies (2024) (pàg. 18)

Quadre 7: Principals societats laborals del Maresme per capital social inicial (2024) (pàg. 19)

Quadre 8. Societats laborals del Maresme per municipi (2024) (pàg. 20)

Quadre 9. Societats laborals del Maresme per any de constitució (2024) (pàg. 22)

## **Resum**

El present treball serveix per efectuar un mapeig de la situació de les cooperatives i les societats laborals de la comarca del Maresme l'any 2024, segons les dades existents als registres de la Generalitat de Catalunya. Les cooperatives i les societats laborals són les principals entitats de mercat de l'economia social, és a dir, es tracta de les empreses que depenen majorment d'oferir béns i serveis en el mercat en competència amb altres empreses mercantils. En el treball s'atén particularment a les dades corresponents al sector en què l'empresa desenvolupa la seva activitat, la classe d'empresa, el subsector, el número de persones sòcies, la data de constitució, el capital social inicial i el municipi on està radicada.

## **1. Introducció**

En aquest treball s'efectua una exposició de la situació de les cooperatives i les societats laborals de la comarca del Maresme, atenent a les dades disponibles als registres corresponents de la Generalitat de Catalunya a data 8 d'octubre de 2024. Pel que fa a les cooperatives, es presenten les dades referents al sector en què desenvolupa la seva activitat, el número de persones sòcies o la data de constitució. Respecte de les societats laborals, es presenten les dades del sector d'activitat, el número de persones sòcies, la data de constitució i el capital social inicial. Aquestes dades ens permetran disposar d'una foto del mapa de cooperatives i societats laborals del Maresme.

Les cooperatives i les societats laborals són les principals entitats de mercat de l'economia social; és a dir, de les entitats que formen part de l'economia social, cooperatives i societats laborals depenen majorment d'oferir béns i serveis en el mercat en competència amb altres empreses. No obstant, tot apunta que el registre oficial està sobreestimat i el nombre d'entitats que recull (221 cooperatives i 244 societats laborals al Maresme) no es correspon amb la realitat. Amb l'aprovació de la nova Llei d'Economia Social, prevista per a l'any 2025, es preveu la creació d'un registre d'entitats de l'economia social actualitzat que permetrà disposar de dades dinàmiques i actualitzades, cosa que permetrà en el futur disposar de dades més acurades sobre les cooperatives i societats laborals catalanes. A data d'avui, les dades que es poden oferir són les disponibles als registres de la Generalitat de Catalunya, que són les que apareixen al present treball.

## **2. Indicadors socioeconòmics bàsics de la comarca del Maresme**

Segons l'informe econòmic local de la província de Barcelona 2024, publicat per la Diputació de Barcelona, l'any 2023 la comarca del Maresme sumava 467.914 habitants. Pel que fa al mercat de treball, el nombre de llocs de treball (treballadors de les empreses del Maresme, hi resideixin o no) era de 141.840 a finals de l'any 2023, que representava un increment de 3.545 llocs respecte de l'any anterior. El creixement relatiu va ser del 2,6%, molt similar al ritme de creixement del conjunt de la província (2,5%) (Diputació de Barcelona, 2024).

Segons el Sistema d'Anàlisi de Balanços Ibèrics (SABI) de l'any 2022, el teixit empresarial del Maresme estava format per 6.987 societats mercantils, que generaven 9.592 milions d'euros. Gairebé una tercera part d'aquesta facturació procedeix de tres sectors: la indústria química i farmacèutica (1.386 milions d'euros), el sector tèxtil, confecció, cuir i calçat (851 milions d'euros) i el comerç a l'engròs d'alimentació i begudes (787 milions d'euros) (Diputació de Barcelona, 2024).

### 3. Marc teòric

La comunitat científica no ha arribat a un consens generalitzat a l'hora de concretar el significat del que s'entén per economia social (Serrano, 2019). Partint d'aquesta base, una primera definició seria l'acordada al I Congrés d'Economia Social, organitzat per la Confederació Empresarial Espanyola de l'Economia Social (CEPES) a Madrid, l'11 de desembre de 1992: economia social és "tota activitat econòmica, basada en l'associació de persones en entitats de tipus democràtic i participatiu, amb primacia de les aportacions personals i de treball sobre el capital" (Serrano, 2019). Per a Barea (1990), "l'Economia Social inclou aquelles empreses que actuen al mercat per tal de produir, assegurar o distribuir béns i serveis, però en què el repartiment de beneficis no està directament relacionat amb el capital aportat per cada membre, i en què les decisions no es prenen tenint en compte el capital de cada soci, sinó que tots els seus integrants tenen el mateix pes a l'hora de prendre les decisions". Aquesta definició sembla adequada per entendre de manera senzilla alhora que precisa què entenem per economia social.

Tot i que, com hem dit, hi ha una àmplia diversitat de concepcions entorn del concepte d'economia social, podríem definir-lo també com "un conjunt d'empreses privades organitzades formalment, amb autonomia de decisió i llibertat d'adhesió, creades per satisfer les necessitats dels seus socis a través del mercat, produint béns i serveis, assegurant o finançant i en què l'eventual distribució entre els socis de beneficis o excedents així com la presa de decisions, no estiguin lligats preferentment (així podrem incloure les societats laborals) directament amb el capital, sinó amb el treball" (Serrano, 2019). El que sí que és cert, i aquí hi ha un debat de difícil solució, "és difícil establir límits precisos per definir la pertinença de determinades organitzacions al sector de l'economia social" (Serrano, 2019). Encara que segons la forma jurídica es pot considerar si una empresa seria de l'economia social o no, el debat va més enllà, i sovint empreses que, per la seva forma jurídica, són considerades com a tals, en realitat poden no ser-ho, i també al contrari: pot haver-hi empreses amb formes jurídiques típicament mercantils que, de facto, actuen com si fossin de l'economia social. El debat no té solució fàcil.

Segons Coraggio (2013), hi ha tres interpretacions a l'hora d'abordar el concepte d'economia social. A la primera, aquest concepte es presenta com una "proposta política de transformació social cap a un model socioeconòmic alternatiu al derivat de la lògica capitalista". Aquest

corrent beu de la tradició llibertària/mutualista, amb origen a Owen (1771-1858) o Fourier (1772-1837) i que compta durant els segles XIX i XX amb importants teòrics com Joseph Proudhon (1809-1865) o Piotr Kropotkin (1842-1921). Aquest corrent posa èmfasi en la consecució d'autonomia per a la comunitat i les persones a través del mercat (Serrano, 2019). Una segona interpretació identifica l'economia social amb aquella empresa que es basa en "la democràcia, l'autogestió i l'empresariat col·lectiu i que cerca funcionar amb una lògica diferent de les de les organitzacions mercantils tradicionals" (Martínez i Álvarez, 2008). Una tercera interpretació és aquella, associada normalment als postulats de Müller-Armack (1947), que intenta sintetitzar els avantatges del sistema econòmic de mercat amb les aportacions fonamentals de la tradició social de solidaritat i cooperació basades en valors com l'equitat i la justícia (Serrano, 2019).

### **3.1. Els principis cooperatius**

Hi ha set principis cooperatius bàsics que guien el funcionament de les cooperatives, un dels models principals d'empreses d'economia social. Es tracta dels següents: 1) adhesió voluntària; 2) gestió democràtica per part dels socis; 3) participació econòmica dels socis; 4) autonomia i independència; 5) educació, formació i informació; 6) intercooperació; i 7) interès per la comunitat (Serrano, 2019).

Però no sempre és fàcil que els treballadors assumeixin aquests principis com a propis, particularment en el cas de les empreses capitalistes en fallida que són recuperades mitjançant models d'economia social. En aquest sentit, és cert que "la identitat és un factor positiu per al sorgiment d'una empresa recuperada com a cooperativa de fet i perquè es generin el vincle intern i la participació que se'n deriva, almenys a curt termini. Però la dinàmica natural de l'emprenedoria cooperativa (la participació) pot venir imposada per circumstàncies externes que, inicialment, forçarien un reflatament col·lectiu abrupte i, posteriorment, dificultarien mantenir l'enllaç" (Coque et al., 2012). Per això en determinats casos es podria parlar de "pseudocooperatives" (induïdes per agents externs per satisfer els seus propis interessos, de manera obligada, sense un procés previ que permeti la maduresa i homogeneïtat del grup) o "cooperatives tayloristes" (acords entre propietaris i plantilla d'una empresa per transformar-la en una cooperativa com a instrument de recuperació) (Morales, 1996). Per això es diu que els valors són tan importants, i així resulta "imprescindible que es produeixi un canvi real de subjectivitat de treballador a empresari col·lectiu" (Huertas et al., 2011). "El procés

d'identificació relacionat amb el conflicte renova la identitat del treballador, transformant-lo i diferenciant-lo de persones alienes al procés. Això genera sentiments d'inclusió en un projecte comú, un reconeixement mutu que es reforça en reprendre l'activitat i plantejar-se un redisseny dels processos productius i de les relacions laborals a l'empresa. Però no totes les persones interioritzen el nou paper, sobretot les que no van col·laborar activament en la recuperació o no intervenen en les decisions" (Coque et al., 2012).

### **3.2 Tipus d'empreses d'economia social**

Les principals formes empresarials de l'economia social són les següents: les cooperatives, les societats laborals, les mutualitats, els centres especials d'ocupació, les empreses d'inserció, les confraries de pescadors, les associacions i les fundacions (Serrano, 2019). En aquest treball ens centrarem en les dues primeres, que considerem els models d'economia social de mercat.

### **3.3 Les cooperatives**

Les cooperatives són un model d'empresa "de base col·lectiva que no només es preocupa per les línies de fons dels seus negocis, sinó també per les necessitats dels seus membres i la qualitat de vida a les seves comunitats" (Serrano, 2019). Les cooperatives difereixen d'altres empreses en tres aspectes principals: a) hi ha un propòsit diferent, ja que el principal seria satisfer les necessitats dels seus membres i no la maximització del benefici dels accionistes; b) hi ha una estructura de control diferent, ja que en aquest model d'empresa regeix el principi d'"una persona, un vot", és a dir, el poder de decisió no ve marcat per la quantitat d'accions que es posseeixen; i c) hi ha una assignació diferent del lucre, és a dir, el benefici de distribueix en base a criteris diferents del nombre d'accions que es tenen (Serrano, 2019).

Les cooperatives de treball representen aquell model d'empresa "que té per objecte proporcionar als seus socis llocs de treball, mitjançant el seu esforç personal i directe, a temps parcial o complet, a través de l'organització en comú de la producció de béns o serveis per a tercers" (Ministeri de Treball i Economia Social). Així, els treballadors prenen les regnes de l'empresa, associant-se i convertint-se en propietaris de la mateixa, gestionant-la i prenent decisions de forma democràtica, sota el precepte esmentat d'"una persona, un vot". L'Aliança Cooperativa Internacional (ACI) es refereix a les cooperatives de treball associat com a "empreses amb ànima", que es caracteritzen per quatre característiques bàsiques: 1) generen

llocs de treball estables i de qualitat; 2) els nous socis-treballadors desenvolupen al llarg dels seus primers anys una conducta emprenedora que es manifestarà en el futur en una font de creativitat i riquesa; 3) incorporen una sèrie de valors vinculats als principis cooperatius que generen capital social a l'entorn; i 4) contribueixen al desenvolupament de l'entorn, ja que l'ocupació que generen prové de la comunitat on neixen, cosa que comporta un arrelament local (Coll i Cuñat, 2006).

### **3.4. Les societats laborals**

Una Societat Anònima Laboral (SAL) o una Societat Limitada Laboral (SLL) és una societat mercantil en què el capital es divideix en accions, però la majoria de les accions han de pertànyer obligatòriament als socis treballadors, que obligatòriament han de tenir una relació laboral per temps indefinit. Així, la societat laboral pot tenir socis treballadors, socis capitalistes no treballadors o treballadors no socis (amb limitacions). Per tot això, es considera que aquest tipus d'empresa està més a prop de la cooperativa que no pas d'una societat de tipus capitalista (Serrano, 2019). És important assenyalar que en aquest tipus de societats un treballador soci pot posseir una participació de fins a un 33,33% del capital social, com a màxim, i que es permet que les administracions i empreses públiques, empreses i entitats sense ànim de lucre siguin accionistes, superant el 33,33% del capital social, però sense arribar al 50% (Millana, 2001). El fet que s'introdueixi la figura del capitalista possibilita que els treballadors accionistes minorin el risc de la seva experiència empresarial, alhora que s'admet que el sistema productiu cobreix els processos d'aplicació intensiva de capital als quals la petita empresa cooperativa moltes vegades no pot fer front (Morales, 2003).

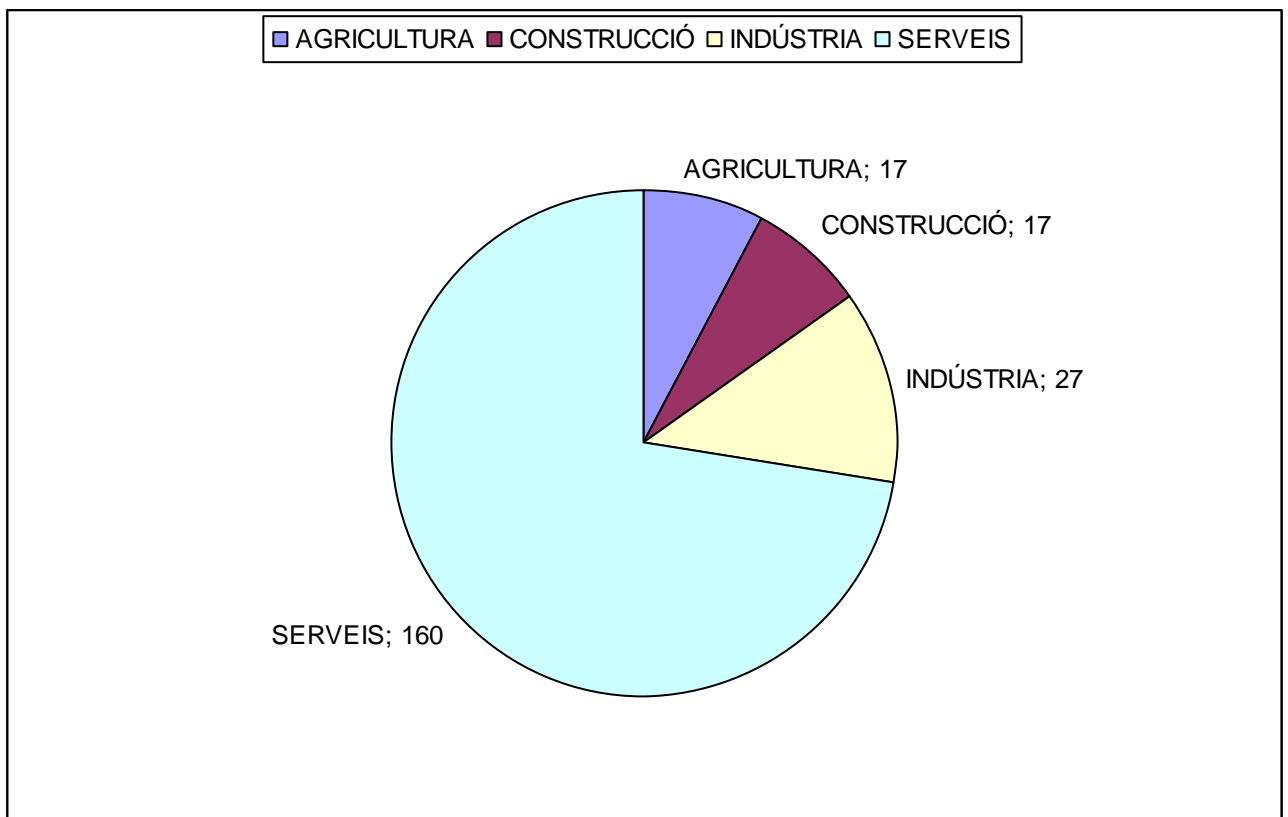
El naixement de les societats laborals a Espanya es produeix com a recurs extrem dels treballadors que perden el seu lloc de treball a l'empresa a conseqüència de la greu crisi econòmica que es va produir a partir del 1978. Així, els treballadors s'organitzen col·lectivament, aprofitant-ne el experiència de treball a la pròpia empresa que fa fallida, i reprenen l'activitat, a través dels recursos personals i públics als quals van poder accedir: indemnitzacions per acomiadament, cobrament únic de la prestació de desocupació, etc. El model de societat laboral ha derivat al llarg dels anys cap a una empresa alternativa autogestionada, allunyant-se de la característica originària associada a la crisi empresarial (Millana, 2001). Aquí, com passa amb les cooperatives de treball associat, la finalitat principal és mantenir el lloc de treball, l'estabilitat laboral dels treballadors.

Algunes característiques principals a les societats anònimes laborals al nostre país serien les següents: es concentren principalment a Catalunya, País Basc i Madrid; es desenvolupen en sectors manufacturers amb tecnologia madura i intensius en factor treball, a fàbriques; solen ser petites i mitjanes empreses (encara que més grans que les cooperatives de treball associat, tant en nombre de treballadors com en facturació) (Morales, 2003).

#### 4. Dades de les cooperatives del Maresme

Segons les dades del Registre de Cooperatives de la Generalitat de Catalunya, a data 8 d'octubre de 2024 existien a la comarca del Maresme un total de 221 cooperatives. D'aquestes, 160 són del sector serveis (72,4%), 27 del sector industrial (12,2%), 17 del sector agrícola (7,7%), i 17 del sector de la construcció (7,7%).

**Figura 1: Sectors de les cooperatives del Maresme (2024)**

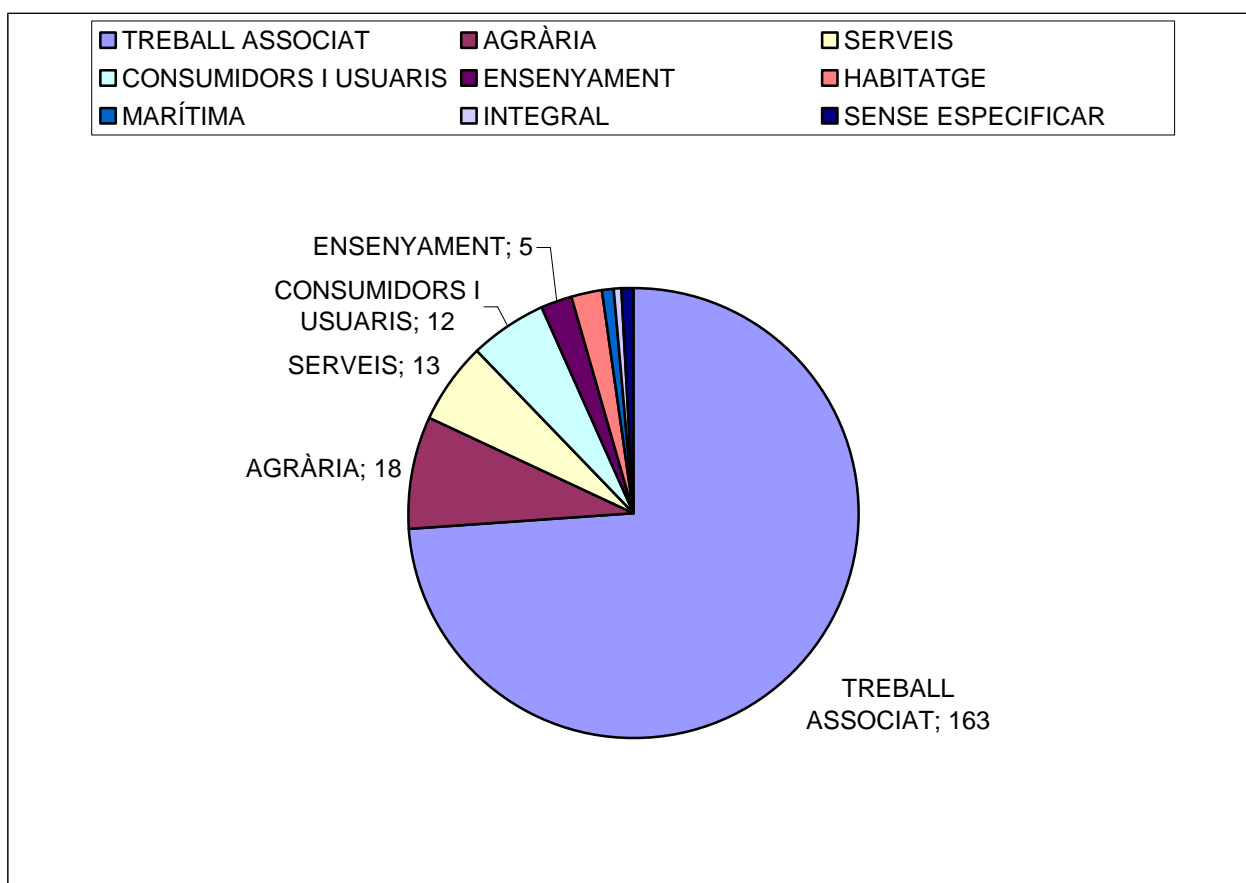


Elaboració pròpia amb dades de: GENERALITAT DE CATALUNYA (2024a). Registre General de Cooperatives de la Generalitat de Catalunya. Disponible a:

<https://analisi.transparenciacatalunya.cat/Treball/Registre-General-de-Cooperatives-de-la-Generalitat/euku-fzbx>

Per classe de cooperativa, trobem que 163 són de treball associat (el 73,76%), 18 agràries (el 8,14%), 13 de serveis (el 5,88%), 12 de consumidors i usuaris (el 5,43%), 5 d'ensenyament (el 2,26%), 5 d'habitatge (el 2,26%), 2 marítimes (el 0,9%), 1 integral (el 0,45%) i 2 més sense especificar.

**Figura 2: Classes de cooperatives del Maresme (2024)**



Elaboració pròpia amb dades de: GENERALITAT DE CATALUNYA (2024a). Registre General de Cooperatives de la Generalitat de Catalunya. Disponible a:

<https://analisi.transparenciacatalunya.cat/Treball/Registre-General-de-Cooperatives-de-la-Generalitat/euku-fzbx>

Per subsectors, els més habituals són els següents: Comerç al detall d'altres articles en establiments especialitzats (12 cooperatives), Activitats de creació, artístiques i d'espectacles (11), Altres activitats d'educació (11), Activitats de suport a l'agricultura, ramaderia i preparació posterior a la collita (10) i Restaurants i establiments de menjars (9).

Pel que fa al número de persones sòcies, la mitjana obtinguda és de 27,4 persones sòcies. De totes maneres, si atenem a la mediana, aquesta se situa en un número igual a 3. Això es deu principalment a què en el registre apareix la Unió de Cooperadors de Mataró, que és una cooperativa de consum amb 3.742 persones sòcies, un número que fa augmentar molt considerablement la mitjana.

### **Quadre 1: Número de persones sòcies de les cooperatives del Maresme (2024)**

|         |      |
|---------|------|
| Mitjana | 27,4 |
| Mediana | 3    |

Elaboració pròpia amb dades de: GENERALITAT DE CATALUNYA (2024a). Registre General de Cooperatives de la Generalitat de Catalunya. Disponible a:

<https://analisi.transparenciacatalunya.cat/Treball/Registre-General-de-Cooperatives-de-la-Generalitat/euku-fzbx>

Les principals cooperatives de la comarca del Maresme per número de persones sòcies són les següents:

### **Quadre 2: Principals cooperatives del Maresme per número de persones sòcies (2024)**

| <b>Nom de la societat</b>                   | <b>Número socis</b> | <b>Any</b> | <b>Municipi</b>         | <b>Sector</b> | <b>Classe</b>         |
|---|---------------------|------------|-------------------------|---------------|-----------------------|
| UNIÓ DE COOPERADORS DE MATARÓ, SCCL         | 3742                | 1946       | Mataró                  | Serveis       | Consumidors i usuaris |
| L'AMISTAT DE CALELLA, SCCL                  | 600                 | 1945       | Calella                 | Serveis       | Consumidors i usuaris |
| AIGÜES URBANITZACIÓ CASTELLÀ D'ÍNDIES, SCCL | 120                 | 1991       | Sant Cebrià De Vallalta | Indústria     | Consumidors i usuaris |
| SOM MOBILITAT, SCCL                         | 89                  | 2016       | Mataró                  | Serveis       | Consumidors i usuaris |
| AGRÍCOLA DEL LITORAL, SCCL                  | 83                  | 1994       | Cabrera De Mar          | Serveis       | Agràries              |
| AGRÍCOLA DE VILASSAR DE MAR, SCCL           | 74                  | 1987       | Vilassar De Mar         | Agricultura   | Agràries              |
| LA FRATERNITAT, SCCL                        | 74                  | 1955       | Premià De Dalt          | Serveis       | Consumidors i usuaris |
| VIDRIERIA DE LA MARESMÀ (VIMACO), SCCL      | 71                  | 1955       | Mataró                  | Indústria     | Treball associat      |
| AGRÍCOLA DE CABRERA DE MAR, SCCL            | 64                  | 1988       | Cabrera De Mar          | Agricultura   | Agràries              |
| KRISOL WALDORF, SCCL                        | 60                  | 2024       | Premià De Dalt          | Serveis       | Ensenyament           |
| LA FORNACA, SCCL                            | 49                  | 1983       | Vilassar De Dalt        | Construcció   | Habitatges            |

|   |    |      |                  |             |                                     |
|---|----|------|------------------|-------------|-------------------------------------|
| AGRÍCOLA SANTPOLENCA FRESPOL, SCCL                            | 44 | 1979 | Sant Pol De Mar  | Serveis     | Agràries                            |
| AIGUA LES FARRERES, SCCL                                      | 37 | 1996 | Tordera          | Indústria   | Consumidors i usuaris               |
| AGRÀRIA DE CANET DE MAR, SCCL                                 | 32 | 1994 | Canet De Mar     | Serveis     | Agràries                            |
| COMUNITAT TERAPÈUTICA DEL MARESME, SERVEIS SALUT MENTAL, SCCL | 32 | 1981 | Malgrat De Mar   | Serveis     | Treball associat                    |
| CORMA, SCCL   | 29 | 1980 | Premià De Dalt   | Agricultura | Agràries                            |
| AGRÀRIA D'ARENYS, SCCL  | 18 | 1994 | Arenys De Mar    | Serveis     | Agràries                            |
| AGROPECUÀRIA DE TIANA, SCCL                                   | 17 | 1996 | Tiana            | Agricultura | Agràries                            |
| ROBAFAVES, SCCL   | 16 | 1979 | Mataró           | Serveis     | Treball associat                    |
| BLOC COOPERATIU, SCCL   | 16 | 2022 | Mataró           | Serveis     | Integral                            |
| AGRÀRIA EL MASNOU, SCCL                                       | 15 | 2021 | Masnou, El       | Agricultura | Agràries                            |
| AGRÍCOLA DEL MARESME, SCCL                                    | 14 | 1980 | Pineda De Mar    | Agricultura | Agràries                            |
| AGRUPACIÓ DE PAGESOS DE PREMIÀ DE DALT, AGRUDALT, SCCL        | 13 | 1987 | Premià De Dalt   | Agricultura | Agràries                            |
| SAN TELMO, SCCL   | 13 | 1977 | Arenys De Mar    | Indústria   | Marítimes                           |
| AUTOESCOLES FRETA, SCCL                                       | 13 | 1986 | Mataró           | Serveis     | Ensenyament - Treball associat      |
| LA FEIXA, SCCL  | 13 | 2020 | Mataró           | Serveis     | Consumidors i usuaris               |
| BRIANXA, SCCL   | 12 | 1993 | Tordera          | Serveis     | Ensenyament - Consumidors i usuaris |
| AGRÍCOLA EL PROGRÉS-GARBÍ, SCCL                               | 11 | 1993 | Malgrat De Mar   | Agricultura | Agràries                            |
| AGRÀRIA LA BAIXA TORDERA, SCCL                                | 10 | 1987 | Tordera          | Agricultura | Agràries                            |
| INSTITUCIÓ ESCOLAR SANT JORDI, SCCL                           | 10 | 1979 | Vilassar De Dalt | Serveis     | Consumidors i usuaris               |
| COOPGABARRA, SCCL   | 10 | 2019 | Dosrius          | Serveis     | Consumidors i usuaris               |

Elaboració pròpia amb dades de: GENERALITAT DE CATALUNYA (2024a). Registre General de

Cooperatives de la Generalitat de Catalunya. Disponible a:

<https://analisi.transparenciacatalunya.cat/Treball/Registre-General-de-Cooperatives-de-la-Generalitat/euku-fzbx>

Pel que fa al municipi on està radicada la cooperativa, com és natural a la capital de la comarca (Mataró) hi ha una gran proporció, en aquest cas de 74 entitats (que representen un 33,48% del total de la comarca). El segon lloc, apareixen Arenys de Mar i Premià de Mar, amb 13 cooperatives ambdues localitats. Després, hi ha El Masnou, amb 12 cooperatives. A la resta de municipis del Maresme apareixen menys de 10 cooperatives.

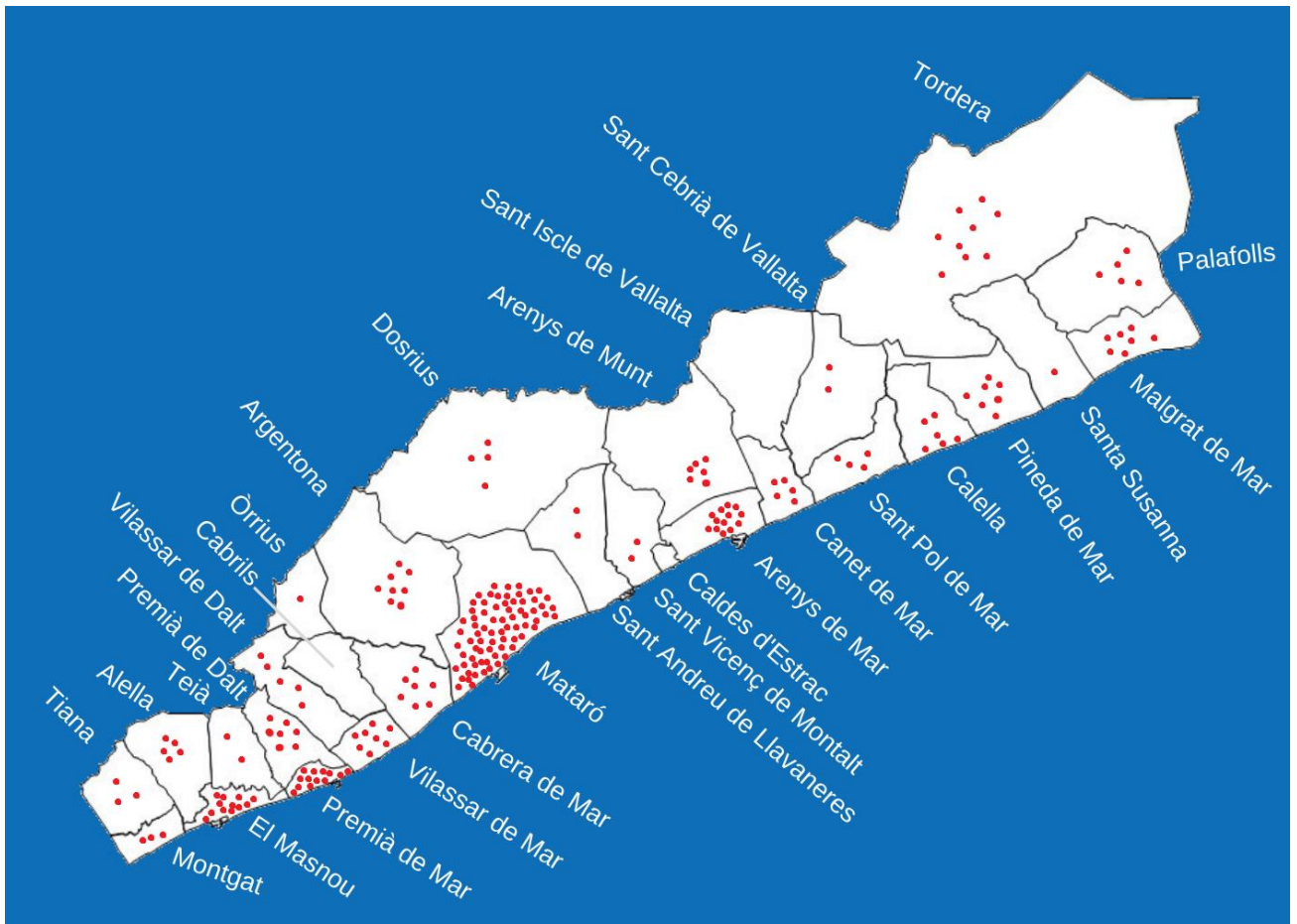
**Quadre 3. Cooperatives del Maresme per municipi (2024)**

|                           |    |
|---------------------------|----|
| Alella                    | 5  |
| Arenys de Mar             | 13 |
| Arenys de Munt            | 6  |
| Argentona                 | 8  |
| Cabrera de Mar            | 7  |
| Calella                   | 6  |
| Canet de Mar              | 5  |
| Dosrius                   | 4  |
| Malgrat de Mar            | 7  |
| Masnou, El                | 12 |
| Mataró                    | 74 |
| Montgat                   | 3  |
| Òrrius                    | 1  |
| Palafolls                 | 5  |
| Pineda de Mar             | 7  |
| Premià de Dalt            | 7  |
| Premià de Mar             | 13 |
| Sant Andreu de Llavaneres | 2  |
| Sant Cebrià de Vallalta   | 2  |
| Sant Pol de Mar           | 4  |
| Sant Vicenç de Montalt    | 2  |
| Santa Susanna             | 1  |
| Teià                      | 2  |
| Tiana                     | 3  |
| Tordera                   | 9  |
| Vilassar de Dalt          | 5  |
| Vilassar de Mar           | 8  |

Elaboració pròpia amb dades de: GENERALITAT DE CATALUNYA (2024a). Registre General de Cooperatives de la Generalitat de Catalunya. Disponible a:

<https://analisi.transparenciacatalunya.cat/Treball/Registre-General-de-Cooperatives-de-la-Generalitat/euku-fzbx>

**Figura 3: Mapa de les cooperatives del Maresme (2024)**



Elaboració pròpia amb dades de: GENERALITAT DE CATALUNYA (2024a). Registre General de Cooperatives de la Generalitat de Catalunya. Disponible a:

<https://analisi.transparenciacatalunya.cat/Treball/Registre-General-de-Cooperatives-de-la-Generalitat/euku-fzbx>.

Font del mapa: Consell Comarcal del Maresme. Disponible a: <https://www.ccmaresme.cat/mapa-maresme/>

Respecte de l'any de fundació, entre 2021 i 2024 se n'han constituït 19. La dècada en què es van constituir més cooperatives maresmenques de les que actualment consten al registre va ser la corresponent a 2011-2020, amb un total de 70. de l'anterior (2001-2010) n'hi ha 51, i de la corresponent a 1991-2000, 48. Cal destacar que un 63,35% de les cooperatives maresmenques s'han constituït després de l'any 2000.

#### **Quadre 4. Cooperatives del Maresme per any de constitució (2024)**

|           |    |
|-----------|----|
| 1941-1950 | 5  |
| 1951-1960 | 2  |
| 1961-1970 | 1  |
| 1971-1980 | 9  |
| 1981-1990 | 16 |
| 1991-2000 | 48 |
| 2001-2010 | 51 |
| 2011-2020 | 70 |
| 2021-2024 | 19 |

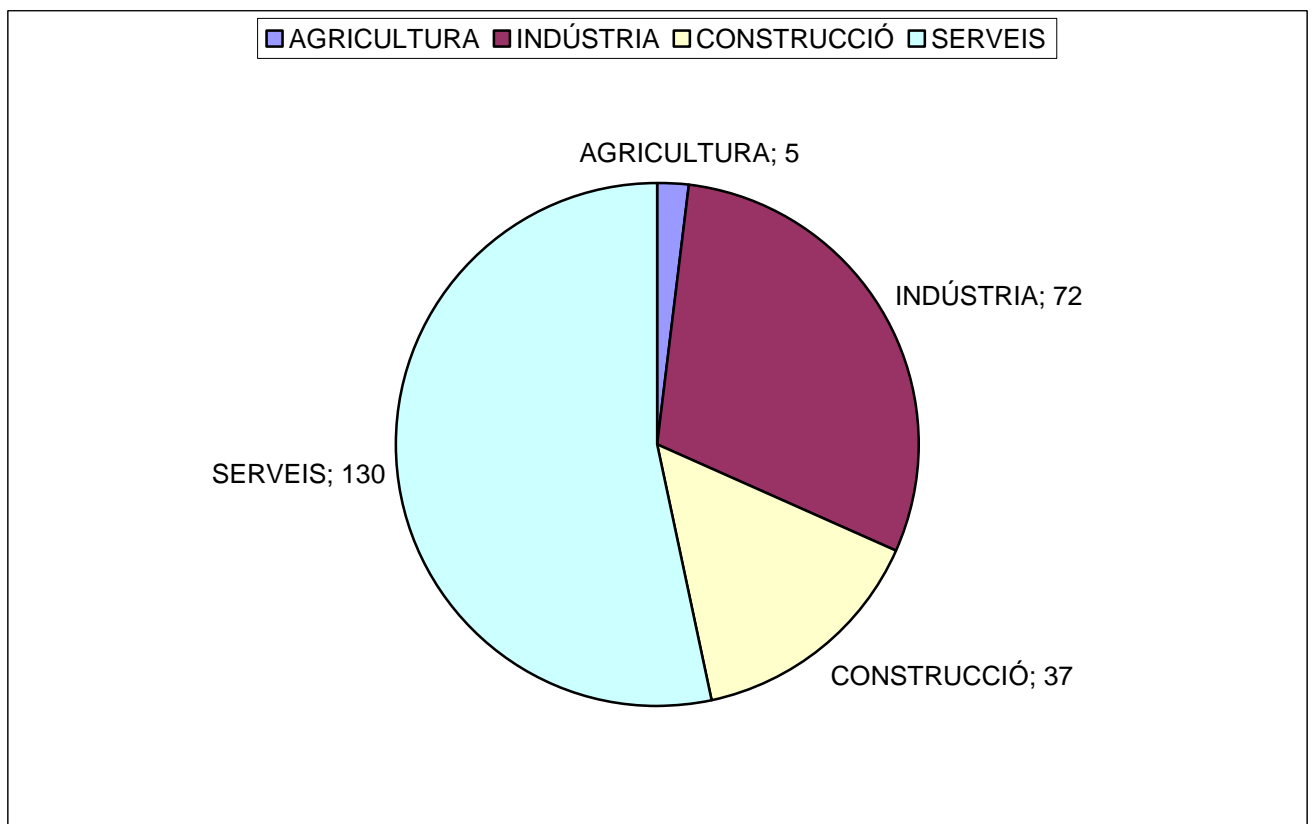
Elaboració pròpia amb dades de: GENERALITAT DE CATALUNYA (2024a). Registre General de Cooperatives de la Generalitat de Catalunya. Disponible a:

<https://analisi.transparenciacatalunya.cat/Treball/Registre-General-de-Cooperatives-de-la-Generalitat/euku-fzbx>

## 5. Dades de les societats laborals del Maresme

Segons les dades del Registre de Societats Laborals de la Generalitat de Catalunya, a data 8 d'octubre de 2024 hi havia 244 societats laborals. D'aquestes, 130 són del sector serveis (53,28%), 72 del sector industrial (29,51%), 37 del sector de la construcció (15,16%) i 5 del sector agrícola (2,05%).

**Figura 4: Sectors de les societats laborals del Maresme (2024)**



Elaboració pròpia amb dades de: GENERALITAT DE CATALUNYA (2024b). Societats laborals en actiu. Generalitat de Catalunya. Disponible a: <https://analisi.transparenciacatalunya.cat/Treball/Societats-laborals-en-actiu/xfiz-zxak>

Les dues activitats concretes més comunes són les següents Acabament de tèxtils (13 societats laborals) i Restaurants i establiments de menjars (14).

Pel que fa al número de persones sòcies de les societats laborals del Maresme, la mitjana obtinguda és de 5,53. Pel que fa a la mediana, el número obtingut és el 2.

### **Quadre 5: Número de persones sòcies de les societats laborals del Maresme (2024)**

|         |      |
|---------|------|
| Mitjana | 27,4 |
| Mediana | 3    |

Elaboració pròpia amb dades de: GENERALITAT DE CATALUNYA (2024b). Societats laborals en actiu.  
Generalitat de Catalunya. Disponible a: <https://analisi.transparenciacatalunya.cat/Treball/Societats-laborals-en-actiu/xfiz-zxak>

Les principals societats laborals de la comarca del Maresme per número de persones sòcies són les següents:

### **Quadre 6: Principals societats laborals del Maresme per número de persones sòcies (2024)**

| <b>Nom societat</b>                  | <b>Socis</b> | <b>Capital social inicial</b> | <b>Any</b> | <b>Municipi</b>  | <b>Sector</b> |
|--------------------------------------|--------------|-------------------------------|------------|------------------|---------------|
| MICTAM, SAL                          | 114          | 129.854.675                   | 1989       | Montgat          | Indústria     |
| IND-TEX, SAL                         | 91           | 13.837.102                    | 1987       | Mataró           | Indústria     |
| FILARMÓNICA, SAL                     | 70           | 83.678.915                    | 1987       | Argentona        | Indústria     |
| INTEXMAT, SAL                        | 70           | 6.010.121                     | 1992       | Mataró           | Indústria     |
| METALURGICA TEXTIL DE PRECISION, SAL | 65           | 6.010.121                     | 1999       | Mataró           | Indústria     |
| GÉNEROS DE PUNTO FRETA, SAL          | 52           | 1.093.842                     | 1987       | Mataró           | Indústria     |
| CLEMENT MAROT, SAL                   | 48           | 15.025.303                    | 1994       | Mataró           | Indústria     |
| LIESA, SAL                           | 37           | 555.936                       | 1987       | Masnou, El       | Indústria     |
| FABRICANTES DE TRICOTOSAS, SAL       | 32           | 11.225.704                    | 1987       | Mataró           | Indústria     |
| CATALANA DE RESSORTS, SAL            | 24           | 24.040.484                    | 1994       | Vilassar de Mar  | Indústria     |
| AT3-CON, SAL                         | 23           | 6.010.121                     | 1995       | Arenys de Munt   | Indústria     |
| PUNTSIX, SAL                         | 23           | 6.010.121                     | 1993       | Mataró           | Indústria     |
| ARENYS YACHT SERVICES, SAL           | 19           | 6.010.121                     | 1991       | Vilassar de Dalt | Indústria     |
| MARESPUNT, SAL                       | 17           | 6.010.121                     | 1990       | Mataró           | Indústria     |
| VIALS DEL MARESME, SAL               | 15           | 16.844.566                    | 1990       | Mataró           | Construcció   |
| CONFECCIONES ZAMIVAL, SAL            | 15           | 2.884.858                     | 1988       | Mataró           | Indústria     |
| ESTAMPATS-MASNOU, SAL                | 15           | 6.310.627                     | 1994       | Masnou, El       | Indústria     |
| DISMETAL, SAL                        | 13           | 6.010.121                     | 1991       | Malgrat de Mar   | Indústria     |
| A2G HOSTELERIA, SAL                  | 12           | 6.010.121                     | 1990       | Santa Susanna    | Serveis       |
| LINEATEX, SAL                        | 10           | 1.803.036                     | 1986       | Vilassar de Dalt | Serveis       |

Elaboració pròpia amb dades de: GENERALITAT DE CATALUNYA (2024b). Societats laborals en actiu.  
Generalitat de Catalunya. Disponible a: <https://analisi.transparenciacatalunya.cat/Treball/Societats-laborals-en-actiu/xfiz-zxak>

Si atenem al capital social inicial de les societats laborals de la comarca del Maresme, la mitjana obtinguda és de 2.200.112,95 euros. Pel que fa a la mediana, aquesta se situa en els 49.850 euros.

**Quadre 7: Principals societats laborals del Maresme per capital social inicial (2024)**

| <b>Nom societat</b>                    | <b>Capital social inicial</b> | <b>Socis</b> | <b>Any</b> | <b>Municipi</b>  | <b>Sector</b> |
|--|-------------------------------|--------------|------------|------------------|---------------|
| MICTAM, SAL                            | 129.854.675                   | 114          | 1989       | Montgat          | Indústria     |
| FILARMÓNICA, SAL                       | 83.678.915                    | 70           | 1987       | Argentona        | Indústria     |
| CATALANA DE RESSORTS, SAL              | 24.040.484                    | 24           | 1994       | Vilassar De Mar  | Indústria     |
| VIALS DEL MARESME, SAL                 | 16.844.566                    | 15           | 1990       | Mataró           | Construcció   |
| LOGISTICFYEL, SAL                      | 16.527.833                    | 6            | 1996       | Arenys De Mar    | Serveis       |
| NOURRIS, SAL                           | 15.025.303                    | 4            | 1994       | Vilassar De Dalt | Indústria     |
| CLEMENT MAROT, SAL                     | 15.025.303                    | 48           | 1994       | Mataró           | Indústria     |
| IND-TEX, SAL                           | 13.837.102                    | 91           | 1987       | Mataró           | Indústria     |
| FABRICANTES DE TRICOTOSAS, SAL         | 11.225.704                    | 32           | 1987       | Mataró           | Indústria     |
| ESTAMPATS PENTAGON, SAL                | 7.512.651                     | 4            | 1991       | Santa Susanna    | Indústria     |
| CURVILUM, SAL                          | 6.611.133                     | 6            | 1995       | Dosrius          | Indústria     |
| ESTAMPATS-MASNOU, SAL                  | 6.310.627                     | 15           | 1994       | Masnou, El       | Indústria     |
| RECANVIS DINÀMIC, SAL                  | 6.016.131                     | 7            | 1989       | Mataró           | Serveis       |
| CEPRAT, SAL                            | 6.010.121                     | 5            | 1993       | Argentona        | Construcció   |
| BLAVIMAR, SAL                          | 6.010.121                     | 3            | 1993       | Pineda De Mar    | Construcció   |
| INSTAL.LACIONS MECA 5, SAL             | 6.010.121                     | 5            | 1993       | Montgat          | Construcció   |
| EMBUATATS INDUSTRIALS DEL MARESME, SAL | 6.010.121                     | 4            | 1995       | Cabrera De Mar   | Indústria     |
| MARESPUNT, SAL                         | 6.010.121                     | 17           | 1990       | Mataró           | Indústria     |
| CONFECCIONES NABETSE, SAL              | 6.010.121                     | 4            | 1992       | Canet De Mar     | Indústria     |
| T.B.C. SPECIAL, SAL                    | 6.010.121                     | 3            | 1996       | Vilassar De Dalt | Indústria     |
| FRANMAJOR, SLL                         | 6.010.121                     | 4            | 1993       | Vilassar De Dalt | Indústria     |
| AT3-CON, SAL                           | 6.010.121                     | 23           | 1995       | Arenys De Munt   | Indústria     |
| ESTAMPADOS MAFE, SAL                   | 6.010.121                     | 4            | 1992       | Mataró           | Indústria     |
| FUSTERIA ROCAFONDA, SAL                | 6.010.121                     | 6            | 1992       | Mataró           | Indústria     |
| DISMETAL, SAL                          | 6.010.121                     | 13           | 1991       | Malgrat De       | Indústria     |

|                                      |           |    |      |                  |           |
|--------------------------------------|-----------|----|------|------------------|-----------|
|                                      |           |    |      | Mar              |           |
| ARENYS YACHT SERVICES, SAL           | 6.010.121 | 19 | 1991 | Vilassar De Dalt | Indústria |
| PUNTSIX, SAL                         | 6.010.121 | 23 | 1993 | Mataró           | Indústria |
| ESTAMPADOS BORAL, SAL                | 6.010.121 | 4  | 1997 | Dosrius          | Indústria |
| IMPRENTA MATARONESA, SAL             | 6.010.121 | 4  | 1989 | Mataró           | Indústria |
| INTEXMAT, SAL                        | 6.010.121 | 70 | 1992 | Mataró           | Indústria |
| METALURGICA TEXTIL DE PRECISION, SAL | 6.010.121 | 65 | 1999 | Mataró           | Indústria |
| ASPERSIONES HIDRAULICAS, SAL         | 6.010.121 | 4  | 1994 | Mataró           | Indústria |
| TROFEOS AURUM, SAL                   | 6.010.121 | 3  | 1993 | Premià De Mar    | Serveis   |
| RECANVIS GRUP 5, SAL                 | 6.010.121 | 6  | 1994 | Mataró           | Serveis   |
| PESCADERIA LLUIS-MAR, SAL            | 6.010.121 | 4  | 1993 | Mataró           | Serveis   |
| A2G HOSTELERIA, SAL                  | 6.010.121 | 12 | 1990 | Santa Susanna    | Serveis   |
| EXMATOURS, SAL                       | 6.010.121 | 3  | 1989 | Pineda De Mar    | Serveis   |

Elaboració pròpia amb dades de: GENERALITAT DE CATALUNYA (2024b). Societats laborals en actiu. Generalitat de Catalunya. Disponible a: <https://analisi.transparenciacatalunya.cat/Treball/Societats-laborals-en-actiu/xfiz-zxak>

Pel que fa al municipi on estan radicades les societats laborals, trobem que 96 es troben a la capital de la comarca, Mataró (un 39,34% del total). En segon lloc, apareix Vilassar de Dalt, amb 18 societats laborals (un 7,38% del total). Després, hi ha Pineda de Mar, amb 16 (6,56% del total), i posteriorment Malgrat de Mar i Premià de Mar, amb 13 cadascuna (5,33% del total, respectivament).

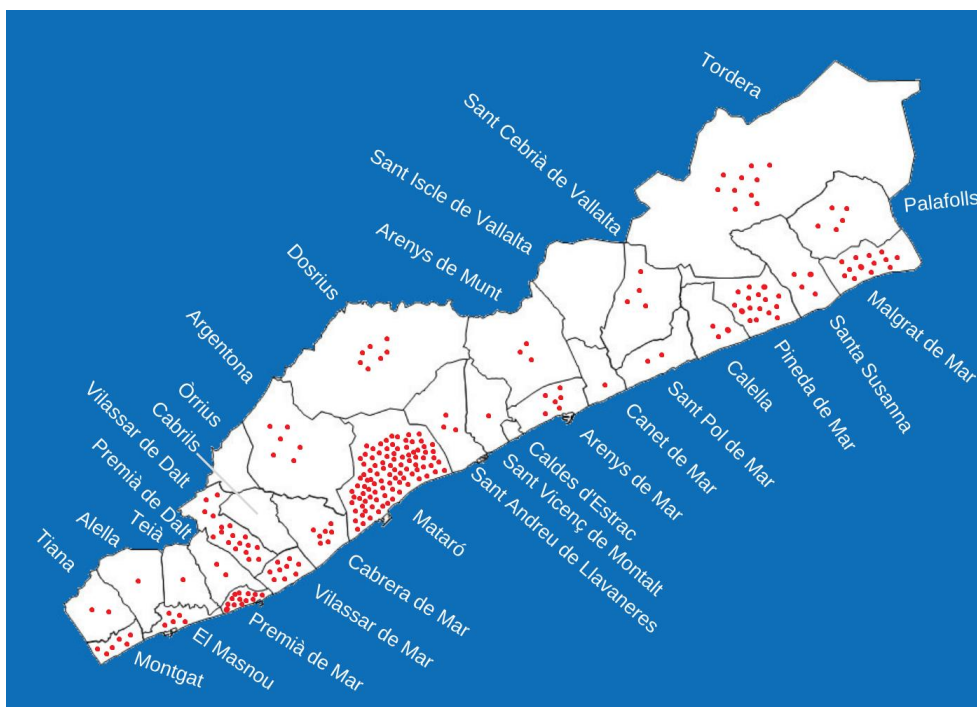
### **Quadre 8. Societats laborals del Maresme per municipi (2024)**

|                |    |
|----------------|----|
| Alella         | 1  |
| Arenys De Mar  | 6  |
| Arenys De Munt | 3  |
| Argentona      | 6  |
| Cabrera De Mar | 7  |
| Calella        | 3  |
| Canet De Mar   | 1  |
| Dosrius        | 7  |
| Malgrat De Mar | 13 |
| Masnou, El     | 5  |
| Mataró         | 96 |
| Montgat        | 6  |

|                           |    |
|---------------------------|----|
| Palafolls                 | 5  |
| Pineda De Mar             | 16 |
| Premià De Dalt            | 2  |
| Premià De Mar             | 13 |
| Sant Andreu De Llavaneres | 3  |
| Sant Cebrià De Vallalta   | 4  |
| Sant Pol De Mar           | 2  |
| Sant Vicenç De Montalt    | 1  |
| Santa Susanna             | 4  |
| Teià                      | 1  |
| Tiana                     | 2  |
| Tordera                   | 10 |
| Vilassar De Dalt          | 18 |
| Vilassar De Mar           | 9  |

Elaboració pròpia amb dades de: GENERALITAT DE CATALUNYA (2024b). Societats laborals en actiu.  
*Generalitat de Catalunya*. Disponible a: <https://analisi.transparenciacatalunya.cat/Treball/Societats-laborals-en-actiu/xfiz-zxak>

**Figura 5. Mapa de societats laborals del Maresme (2024)**



Elaboració pròpia amb dades de: GENERALITAT DE CATALUNYA (2024b). Societats laborals en actiu.  
*Generalitat de Catalunya*. Disponible a: <https://analisi.transparenciacatalunya.cat/Treball/Societats-laborals-en-actiu/xfiz-zxak>. Font del mapa: Consell Comarcal del Maresme. Disponible a: <https://www.ccmarsme.cat/mapa-maresme/>

Pel que respecta a l'any de constitució de les societats laborals que apareixen al registre, en els darrers quatre anys només se n'ha constituït una. Entre 2011 i 2020, se'n van constituir 15, mentre que la dècada amb més constitucions és la corresponent a 2001-2010, amb 127 (un 52,05% del total). Entre 1991 i 2000 se'n van constituir 74, mentre que entre 1986 i 1990, 27 (la societat laboral més antiga de la comarca del Maresme data de 1986).

**Quadre 9. Societats laborals del Maresme per any de constitució (2024)**

|           |     |
|-----------|-----|
| 1986-1990 | 27  |
| 1991-2000 | 74  |
| 2001-2010 | 127 |
| 2011-2020 | 15  |
| 2021-2024 | 1   |

Elaboració pròpia amb dades de: GENERALITAT DE CATALUNYA (2024b). Societats laborals en actiu. *Generalitat de Catalunya*. Disponible a: <https://analisi.transparenciacatalunya.cat/Treball/Societats-laborals-en-actiu/xfiz-zxak>

## 6. Conclusions

Segons el Sistema d'Anàlisi de Balanços Ibèrics (SABI) de l'any 2022, el teixit empresarial del Maresme estava format per 6.987 societats mercantils, que generaven 9.592 milions d'euros. D'aquestes, segons el registre de la Generalitat de Catalunya (2024a), a la comarca del Maresme hi havia l'any 2024 221 cooperatives. D'aquestes, 160 són del sector serveis (72,4%), 27 del sector industrial (12,2%), 17 del sector agrícola (7,7%), i 17 del sector de la construcció (7,7%). Per classe de cooperativa, 163 són de treball associat (el 73,76%), 18 agràries (el 8,14%), 13 de serveis (el 5,88%), 12 de consumidors i usuaris (el 5,43%), 5 d'ensenyament (el 2,26%), 5 d'habitatge (el 2,26%), 2 marítimes (el 0,9%), 1 integral (el 0,45%) i 2 més sense especificar. Per subsectors, els més habituals són els següents: Comerç al detall d'altres articles en establiments especialitzats (12 cooperatives), Activitats de creació, artístiques i d'espectacles (11), Altres activitats d'educació (11), Activitats de suport a l'agricultura, ramaderia i preparació posterior a la collita (10) i Restaurants i establiments de menjars (9). La mitjana del número de persones sòcies de les cooperatives del Maresme és de 27,4, mentre que la mediana és de 3.

Respecte dels municipis on estan situades les cooperatives maresmenques, a Mataró, capital de la comarca, n'hi ha 74, que representen un 33,48% del total de la comarca. El segon lloc, apareixen Arenys de Mar i Premià de Mar, amb 13 cooperatives ambdues localitats. Després, hi ha El Masnou, amb 12 cooperatives. A la resta de municipis del Maresme apareixen menys de 10 cooperatives. Respecte de l'any de fundació, la dècada en què es van constituir més cooperatives al Maresme (de les que actualment consten al registre) va ser la corresponent a 2011-2020, amb un total de 70. De la dècada anterior (2001-2010) n'hi ha 51, i de la corresponent a 1991-2000, 48. Això vol dir que un 63,35% de les cooperatives maresmenques s'han constituït després de l'any 2000.

Pel que fa a les societats laborals del Maresme, a data d'octubre de 2024 n'hi havia 244. D'aquestes, 130 corresponen al sector serveis (53,28%), 72 al sector industrial (29,51%), 37 al sector de la construcció (15,16%) i 5 al sector agrícola (2,05%). Les dues activitats concretes més comunes són les següents Acabament de tèxtils (13 societats laborals) i Restaurants i establiments de menjars (14).

Pel que fa al número de persones sòcies, la mitjana obtinguda és de 5,53, mentre que la mediana és de 2. Si atenem al capital social inicial de les societats laborals maresmenques, la mitjana obtinguda és de 2.200.112,95 euros, mentre que la mediana se situa en els 49.850 euros. Respecte del municipi on estan radicades les societats laborals maresmenques, 96 es troben a la capital, Mataró (un 39,34% del total). En segon lloc, apareix Vilassar de Dalt, amb 18 societats laborals (un 7,38% del total). Després, hi ha Pineda de Mar, amb 16 (6,56% del total), i posteriorment Malgrat de Mar i Premià de Mar, amb 13 cadascuna (5,33% del total, respectivament).

Pel que fa a l'any de constitució de les societats laborals que apareixen al registre, en els darrers quatre anys només se n'ha constituït una. Entre 2011 i 2020, se'n van constituir 15, mentre que la dècada amb més constitucions és la corresponent a 2001-2010, amb 127 (un 52,05% del total). Entre 1991 i 2000 se'n van constituir 74, mentre que entre 1986 i 1990, 27 (la societat laboral més antiga de la comarca del Maresme data de 1986).

Actualment, aquestes són les dades de què es disposen respecte de les cooperatives i societats laborals, disponibles als registres de la Generalitat de Catalunya. Amb tota probabilitat, les dades no estan actualitzades i als registres apareixen empreses que ja no estan actives. De cara al futur immediat, tal i com s'explicava a la introducció d'aquest treball, l'aprovació de la nova Llei d'Economia Social comportarà la creació d'un registre d'entitats de l'economia social actualitzat que permetrà disposar de dades dinàmiques i actualitzades, cosa que facilitarà la tasca dels investigadors a la vegada que permetrà disposar d'una diagnosi més acurada de la situació de les cooperatives i societats laborals catalanes, i també, com és lògic, de la comarca del Maresme. Això redundarà en una millor posició a l'hora d'efectuar propostes de millora i desenvolupament d'aquest tipus d'empreses.

## 7. Bibliografia

- BAREA TEJEIRO, J. [José]. (1990). Concepto y agentes de la economía social. *CIRIEC-España. Revista de Economía Pública, Social y Cooperativa*, núm. 8, pp. 109-117.
- COLL, V. [Vicente] y CUÑAT, R. [Rubén]. (2006). Análisis de los factores que influyen en el proceso de creación de una Cooperativa de Trabajo Asociado. *Revista de Estudios Cooperativos (REVESCO)*, núm. 88, primer cuatrimestre 2006, pp. 128-161.
- COQUE MARTÍNEZ, J. [Jorge], LÓPEZ MIELGO, N. [Nuria] y LOREDO FERNÁNDEZ, E. [Enrique]. (2012). Recuperación de empresas por sus trabajadores en contextos de crisis: ¿qué podemos aprender de experiencias pasadas? *CIRIEC-España, Revista de Economía Pública, Social y Cooperativa*, núm. 76, pp. 97-126.
- CORAGGIO, J.L. [José Luis]. (2013) La economía social y solidaria: hacia la búsqueda de posibles convergencias con el Vivir Bien. En: FARAH, I. [Ivonne] y TEJERINA, V. [Verónica] (coord.). (2013). *Vivir bien: Infancia, género y economía. Entre la teoría y la práctica. CIDES-UMSA*, La Paz.
- DIPUTACIÓ DE BARCELONA (2024). Informe econòmic local de la província de Barcelona. *Diputació de Barcelona*. Disponible a: <https://www.diba.cat/web/informe-economic-local-de-la-provincia-de-barcelona/2024/maresme>
- ESPINET, A. [Adriana]. MIRAVITLLES, P. [Paloma] i ACHCAOUCAOU, F. [Fariza] (2015). La Globalización como desencadenante de la transformación de las empresas del cluster textil-confección hacia el clúster textil-moda en Cataluña. Análisis del caso BASI. *Economía Industrial*, vol. 397, num. 3r. trimestre, p. 133-142. <https://hdl.handle.net/2445/108250>
- GENERALITAT DE CATALUNYA (2024a). Registre General de Cooperatives de la Generalitat de Catalunya. *Generalitat de Catalunya*. Disponible a: <https://analisi.transparenciacatalunya.cat/Treball/Registre-General-de-Cooperatives-de-la-Generalitat/euku-fzbx>
- GENERALITAT DE CATALUNYA (2024b). Societats laborals en actiu. *Generalitat de Catalunya*. Disponible a: <https://analisi.transparenciacatalunya.cat/Treball/Societats-laborals-en-actiu/xfiz-zxak>
- HERNÁNDEZ GASCÓN, J. M. [Joan Miquel] i FONTRODONA FRANCOLÍ, J. [Jordi] (2003). Microclusters y sector textil. El caso de Cataluña. *Boletín Económico de ICE*, núm. 2768, del 5 al 18 de mayo de 2003

- HUERTAS, O.L. [Olga Lucía], LADRÓN DE GUEVARA, R.D. [Ricardo Dávila] y CASTILLO, D. [Darío]. (2011). Transformaciones en las subjetividades de los trabajadores: casos de empresas colombianas recuperadas. *Universitas Psychologica*, núm. 10(2), pp. 581-594.
- MARTÍNEZ GONZÁLEZ-TABLAS, A. [Ángel] y ÁLVAREZ CANTALAPIEDRA, S. [Santiago]. (2008). La economía crítica y solidaria: perspectivas teóricas y experiencias para la construcción de una economía alternativa. En: La situación del mundo 2008. Innovaciones para una economía sostenible. *Informe anual del Worldwatch Institute sobre el Progreso hace una Sociedad Sostenible*. Barcelona: CIP-Ecosocial e Icaria, pp. 371-486.
- MILLANA SANSATURIO, M. [Miguel]. (2001). Las sociedades laborales, como realidad empresarial de la economía social en España. *Estudios de Juventud*, INJUVE, núm 51.
- MORALES GUTIÉRREZ, A.C. [Alfonso Carlos]. (1996). Ineficiencias del mercado y eficacia de las cooperativas. *CIRIEC-España*.
- MORALES GUTIÉRREZ, A.C. [Alfonso Carlos]. (2003). La democracia industrial en España: orígenes y desarrollo de las empresas de trabajo asociado en el Siglo XX. *CIRIEC-España, Revista de Economía Pública, Social y Cooperativa*, núm. 44, pp. 137-173.
- MÜLLER-ARMACK, A. [Alfred]. (1947). *Wirtschaftslenkung und Marktwirtschaft*. Hamburg: Verl. f. Wirtschaft u. Sozialpolitik.
- SERRANO ROBLES, E. [Eloi]. (2019). Introducció a l'economia social. En: SERRANO ROBLES, E. [Eloi] (coord.). (2019). *Introducció a l'economia i l'empresa social*. Icaria.



Centres universitaris adscrits a la



**Aquest treball ha estat elaborat per la Càtedra d'Economia Social del Tecnocampus-UPF, gràcies al suport de l'Àrea de Desenvolupament Econòmic i Turisme de la Diputació de Barcelona, en el marc dels Projectes territorials innovadors (Economia i Treball) del Pla XGL.**